

Web口座振替(ベリトランス)マニュアル

【CONTENTS】

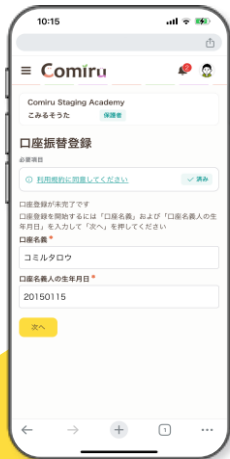
[事前準備：ログイン情報を確認する](#) … P 2

[WebブラウザからのComiruログイン方法](#) … P 3

[Web口座登録前にご確認ください](#) … P 5

[Webから口座振替の手続きをする](#) … P 6

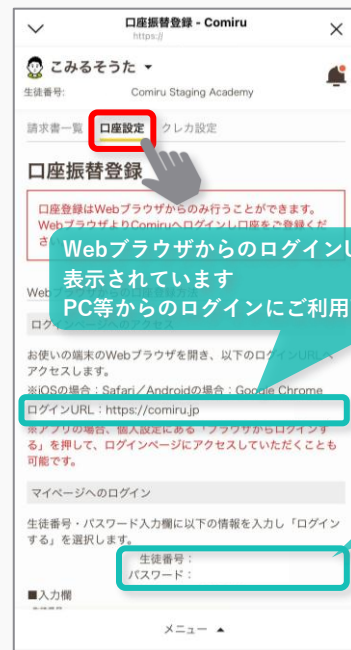
[Webから登録口座変更の申請・再登録をする](#) … P 9



Web口座振替機能で提携している株式会社DGフィナンシャルテクノロジー（DGFT社）のシステムは、高度なセキュリティ対策が施されています。同社は、情報セキュリティ管理の国際規格である「ISMS認証」や、クレジットカード情報を安全に取り扱うための世界的な基準である「PCI DSS」に準拠しております。これらの厳格な基準に基づき、お客様の情報は安全に管理されております。

事前準備：ログイン情報を確認する

アプリ・LINEから「請求書」タブ/メニュー▶「口座(振替)設定」を開くとWebブラウザからのアクセス方法と必要となるログイン情報が表示されます
また、「Comiruの開始案内」にもお通りのスクールさま専用のログインURLが記載されています 操作詳細については次ページからご確認ください



ログイン方法詳細は
次のページから

WebブラウザからのログインURLが
表示されています
PC等からのログインにご利用可能です

ログイン時に入力する「生徒番号」(保護者ID)
および、仮パスワードの場合は「パスワード」が
表示されます

※任意パスワードをご設定済みの場合で、
失念された場合はお通りのスクールまで
再発行をご依頼ください

※Comiru認証済みメールアドレスをお持ちの場合は
保護者さま自身で再発行操作が可能です

WebブラウザからのComiruログイン方法 1 2

アプリからは画面右下「個人設定」

▶「ブラウザからログインする」



動画は
こちら

操作説明動画(アプリ/Web)

<https://vimeo.com/843761782/dcb21c8dd5>



操作説明動画(LINE)

<https://vimeo.com/843762346/de7bc32c20>



LINEからは画面右下
三点リーダー

▶「ブラウザで開く」



PCからは最新版のGoogle Chrome

iOS/iPadOSの場合は最新版のSafariを起動します

Windows OS : 最新版

Windows PC / Mac PC など

iPhone / iPad を除く

PC / タブレット / スマートフォン



https://www.google.com/intl/ja_jp/chrome/

※↑上記アドレスからダウンロードできます

(Surface Go一部機種などのWindows 10 Sモード では
Chromeをダウンロードできない場合がございます)

iOS / iPadOS : 最新版

iPhone / iPad

(iOS / iPadOS)

※デフォルト[初期設定されている]

ブラウザです



PCからはブラウザより「Comiruの開始案内」 下部

「ログインURL」を入力しログイン画面にアクセスします



【アプリ・PC共通】Webブラウザからの
ログイン時「生徒番号」「パスワード」が
必要となります お手元に保護者さま向け
「Comiruの開始案内」があると便利です

「請求書」タブ ▶「口座(振替)設定」メニューからも
ログイン情報(仮パスワードのみ表示)を確認できます

下記の「初期ログインURL」のURLコードを読み取ります。
※画面右下のログインURLは、アプリのログインの入力画面に転写番号・生徒番号・パスワードを入力してログインしてください。
※アプリにログインされる際、Comiruの利用規約 (<https://comiru.jp/termsandconditions-for-children>) に同意したものとさせていただきます。

<Cメールによる配信>

1. 下記の「ログインURL」に
 2. メニューの「個人設定」で
- ※スマホ・携帯電話でメール配信

「保護者ID」のみ
口座登録が可能

生徒氏名	こまるひると
姓	保護者
教員番号	3
生徒番号	0
仮パスワード	1
ログインURL	https:// /login



LINE

iPhoneアプリ

アンドロイドア
リ

初期ログインQR

(20220603まで)

PCからは直接ログインURLを
入力してWebログインページへ

WebブラウザからのComiruログイン方法 1 2

ブラウザから、学校のURLへ移動すると以下の画面になります
「保護者」選択後、「生徒番号」「パスワード」を入力しログインします

Comiru サービス ▾ 基本機能 ▾ ヘルプ ▾ 塾講師ログイン

生徒・保護者ログイン (Comiru Staging Academy)

生徒番号とパスワードを入力してログインしてください。生徒番号やパスワードがわからない場合は、教室にお問い合わせください。

☒ 保護者 ☐ 生徒

生徒番号

パスワード

☐ パスワードを表示

ログインする

パスワードを忘れた方は[こちら](#)

画面左側メニュー「請求書」▶「口座振替設定」より
画面の案内に従って口座情報を登録ください

Comiru

マイページ

- 指導報告書
- 指導報告 (集団)
- お知らせ
- お問い合わせ
- 欠席・遅刻連絡
- 請求書
- 請求書一覧
- 口座振替設定** [利用規約]
- クレカ支払い設定 [利用規約]
- 入退室
- 成績管理

口座振替登録

★必要項目 済み

利用規約に同意してください

口座登録が未完了です
口座登録を開始するには「口座名義」を入力して「次へ」を押してください

口座名義*

(全角カナ) 例：ヤマダタロウ

口座名義人の生年月日*

(半角数字8桁) 例：19770303

次へ

Web口座登録前にご確認ください

以下、よくある質問となりますので、Web口座登録前にご一読いただき、Web口座振替取扱金融機関・必要準備物に対するお問い合わせは
お通いのスクールまで、金融機関画面に対するお問い合わせは、ご登録予定口座のある金融機関まで直接お問い合わせください

取扱のない金融機関・時間帯は？

JAや一部の地銀など、Web口座振替機能をご利用にならない金融機関、時間帯がございます。
また、例として「みずほ銀行」については「みずほダイレクト」に口座をご登録済みなど金融機関により登録条件がございます。詳細はお通いのスクールまでお問い合わせください。

Web口座振替に準備は要りますか？

口座番号や名義の登録が必要なため、通帳またはキャッシュカードをご用意いただくと便利です。
(口座名義人の姓名の間のスペース有無でもエラーが起こる場合がございますので、ご確認ください)
また、多くの金融機関では「キャッシュカード」発行済みの普通預金口座が必要条件となります。

金融機関からの本人確認方法は？

「生年月日」「暗証番号」「口座最終残高」などの本人確認がございます。金融機関によっては「口座名義人本人に直接電話して本人確認」する場合もございますので、ご登録予定口座の名義人本人からご登録いただくことを推奨いたします。



登録に失敗したらどうしたらいいか？

各金融機関(例:〇〇銀行)ごとのWeb口座登録画面は、金融機関により異なりますので、金融機関画面の表示に従い再度登録をおこなってください。
何度かお試しいただいても登録できない場合はご登録予定の口座のある金融機関まで口座名義人ご本人から直接お問い合わせください。

同じスクールに通う兄弟姉妹は？

Web口座振替の登録については、セキュリティ上個々の生徒アカウントに紐づいているため、同じスクールにお通いの兄弟姉妹であっても別々にWeb口座振替登録をおこなう必要がございますので、お手数ではありますがご了承ください。



Webだとセキュリティ面で心配だが？

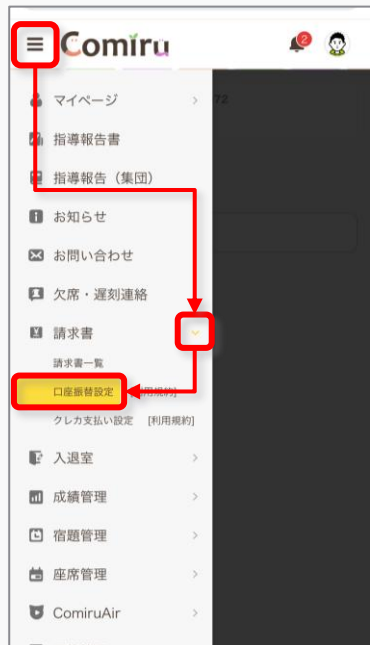
Web口座振替機能で提携している株式会社DGフィナンシャルテクノロジー (DGFT社) のシステムは、高度なセキュリティ対策が施されています。同社は、情報セキュリティ管理の国際規格である「ISMS認証」や、クレジットカード情報を安全に取り扱うための世界的な基準である「PCI DSS」に準拠しております。これらの厳格な基準に基づき、お客様の情報は安全に管理されております。



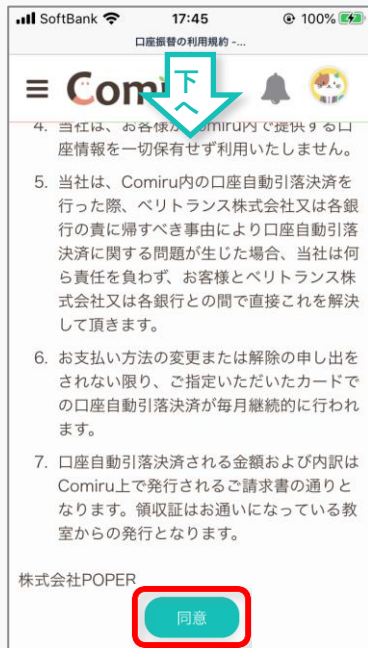
Webから口座振替の手続きをする

1 2 3

左上のメニュー ▶ 請求書
▶ 口座振替設定をクリック



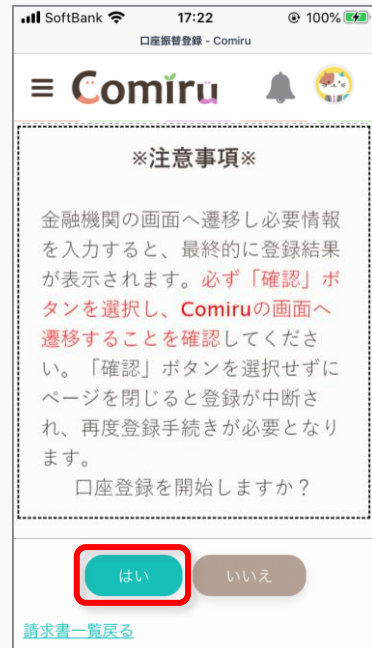
利用規約をお読みいただき
「同意」をクリック



振替口座名義人と生年月日を入力し「次へ」をクリック



口座振替設定の注意事項をお読み
いただき「はい」をクリック



Comiru上の画面

Webから口座振替の手続きをする

1 2 3

決済代行会社画面に遷移後
「次に進む」をクリックします

Web口座振替受付
https://n...plus.co.jp

【注意事項】

- 画面の指示に沿ってご登録をお願いします。操作途中で画面右上の「閉じる」ボタンを押されますと、お申込が完了しませんのでご注意ください。
- お手続きが終了すると、口座振替登録結果確認画面が表示されます。「正常に完了しました」と表示されるとご登録完了です
- 操作途中でエラーもしくは中止となった場合は口座振替登録が完了しておりませんので、大変お手数ですが初めからお手続きをやり直してください。

次に進む

決済代行会社上の画面

決済代行会社画面から振替先
となる金融機関を選択します

金融機関選択
https://bc-pay.jp

口座振替 お客様口座登録のお手続き

ネット口座振替受付サービス

【金融機関選択】

- 金融機関の種類を選択してください。
- 都市銀行
- 地方銀行
- 信用金庫
- 労働金庫

金融機関ごとの画面

各金融機関画面の指示に従って
必要事項を入力していきます

※金融機関により画面は異なります

マイゲート

埼玉りそな銀行

マイゲートのログインIDをお持ちかどうかで、次のいずれかをお選びください。

▶マイゲートのログインIDをお持ちでない方

マイゲートのログインIDをお持ちの方

金融機関により「生年月日」「暗証番号」「口座最終残高」などの本人確認が必要です。また「口座名義人に本人電話確認」がある場合がございます。金融機関画面を熟読の上不明点はお取引金融機関にご確認ください。

※ご登録口座のある金融機関により本人確認のための入力・確認内容は異なります

※マイゲートご契約の名義が、ご指定の支払口座の名義と同じであることが必要です。

すべての入力が入力完了したら
最後に「確認」をクリック

Web口座振替受付サービス

<ご登録結果>

登録処理が中止されました。

【ご案内】必ず「確認」ボタンをクリックしてください！

お手続きいただきました、口座振替登録及び商品等購入のお手続きは完了していません。

「確認」ボタンをクリックの上、画面のご案内に従ってお手続きをお願いいたします。

必ず「確認」をクリックして終了してください

確認

決済代行会社上の画面

Webから口座振替の手続きをする

1>2>3

ステータスが「登録正常完了」
となっていれば登録完了です



The screenshot shows a mobile browser interface for the Comiru website. At the top, the status bar shows 'SoftBank', '17:28', and '100%' battery. The browser address bar shows '口座振替登録 - Comiru' and 'https://comiru.jp'. Below the address bar, a dark banner reads '口座振替登録依頼の完了'. The main content area has the Comiru logo and 'Comiru進学教室'. The title '口座振替登録' is followed by a green checkmark and '済み' (Completed). A dashed box highlights the '★ 必要項目' (Required items) section, which includes a link '利用規約に同意してください'. Below this, the 'ステータス:' (Status) section shows '登録正常完了' (Registration completed normally) in a red dotted box. At the bottom, there are two buttons: '登録口座の変更申請' (Apply for account change) and a link '請求書一覧戻る' (Return to invoice list).

Comiru上の画面

以上ですべてのWeb口座登録手続きは完了です
おつかれさまでした



「登録正常完了」で口座登録の手続きはすべて完了です 誤入力・途中で中断してしまった場合など
「登録未完了」の場合は、登録後、ステータスが「登録正常完了」になるまで再度登録をお試ください



・登録された口座からの引き落とし日は、お通いのスクールさまとWeb口座振替(ペリトランス)サービス提供の株式会社DGフィナンシャルテクノロジーとの契約により、毎月「14日」か「27日」のいずれかとなります

※ 引き落とし日が金融機関の休業日に重なる場合は翌営業日での引き落としとなります

※ 「14日」「27日」のいずれかについては、お通いのスクールさまから送信される「請求書」にて確認できます

Webから登録口座変更の申請・再登録をする

ステータスが「登録正常完了」の場合
「登録口座の変更申請」ができます

SoftBank 17:28 100%

口座振替登録 - Comiru
https://comiru.jp

口座振替登録依頼の完了

Comiru Comiru進学教室

口座振替登録

★ 必要項目 済み
利用規約に同意してください

ステータス:
登録正常完了

登録口座の変更申請

請求書一覧戻る

「登録口座の変更申請」後、お通いのスクールさまが
「承認」すると再度口座登録が可能となります

SoftBank 16:31 60%

口座振替登録 - Comiru
https://comiru.jp

Comiru

?

口座振替に登録されている口座の変更を申請しますか？

はい いいえ

口座振替登録

ステータス:登録正常完了(変更申請中)となり
お通いのスクールさまが変更申請を「承認」後
再度口座登録が可能となります

登録変更の申請を行いました。

可能となります。承認が完了するまでお待ちください。

ステータス:

登録正常完了（変更申請中）

請求書一覧戻る

再度、変更する口座への
登録手続きをお願いします

SoftBank 14:07

Comiru

★ 必要項目 済み
利用規約に同意してください

口座変更申請が教室に承認されました
口座再登録を開始するには「口座名義」および
「口座名義人の生年月日」を入力して「次へ」
を押してください
※再登録を開始するまでは従来の口座から引き
落としが行われます

口座名義*

(全角カナ) 例: ヤマダタロウ

口座名義人の生年月日*

(半角数字8桁) 例: 19770303

次へ

Comiru上の画面